

Instrukcja instalacji sterowników niekompatybilnych z funkcją izolacji rdzenia w systemie Windows 11

We względu na nowe zabezpieczenia wprowadzone w systemie operacyjnym Windows 11 może wystąpić problem z instalacją sterowników.

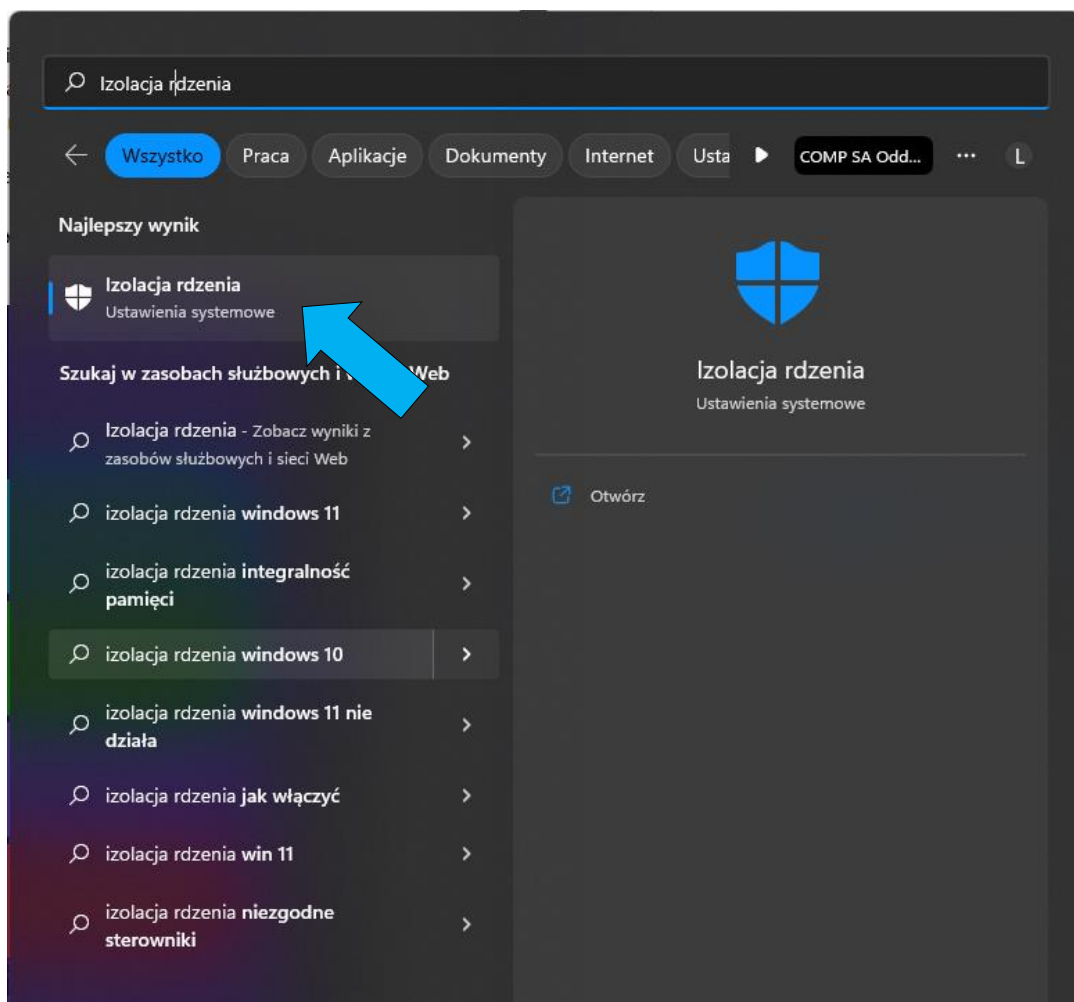
Problem jest związany z zabezpieczeniem wprowadzonym pod nazwą **Izolacja rdzenia** i występuje na urządzeniach na których system został zainstalowany „od zera”, nie występuje natomiast w przypadku aktualizacji systemu Windows 10 do Windows 11.

Szczegółowe informacje na temat wprowadzonego zabezpieczenia i jego modyfikacji można uzyskać pod poniższym linkiem:

<https://support.microsoft.com/pl-pl/windows/izolacja-rdzenia-e30ed737-17d8-42f3-a2a9-87521df09b78>

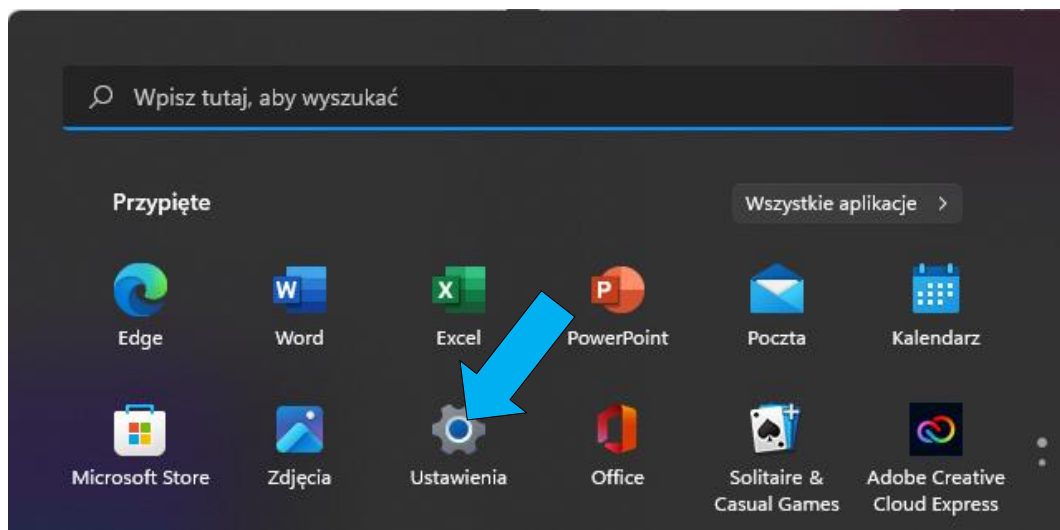
Aby wyłączyć zabezpieczenie:

- wpisujemy w oknie wyszukiwania systemu Windows 11 frazę „**izolacja rdzenia**” i wybieramy pozycję jak poniżej...

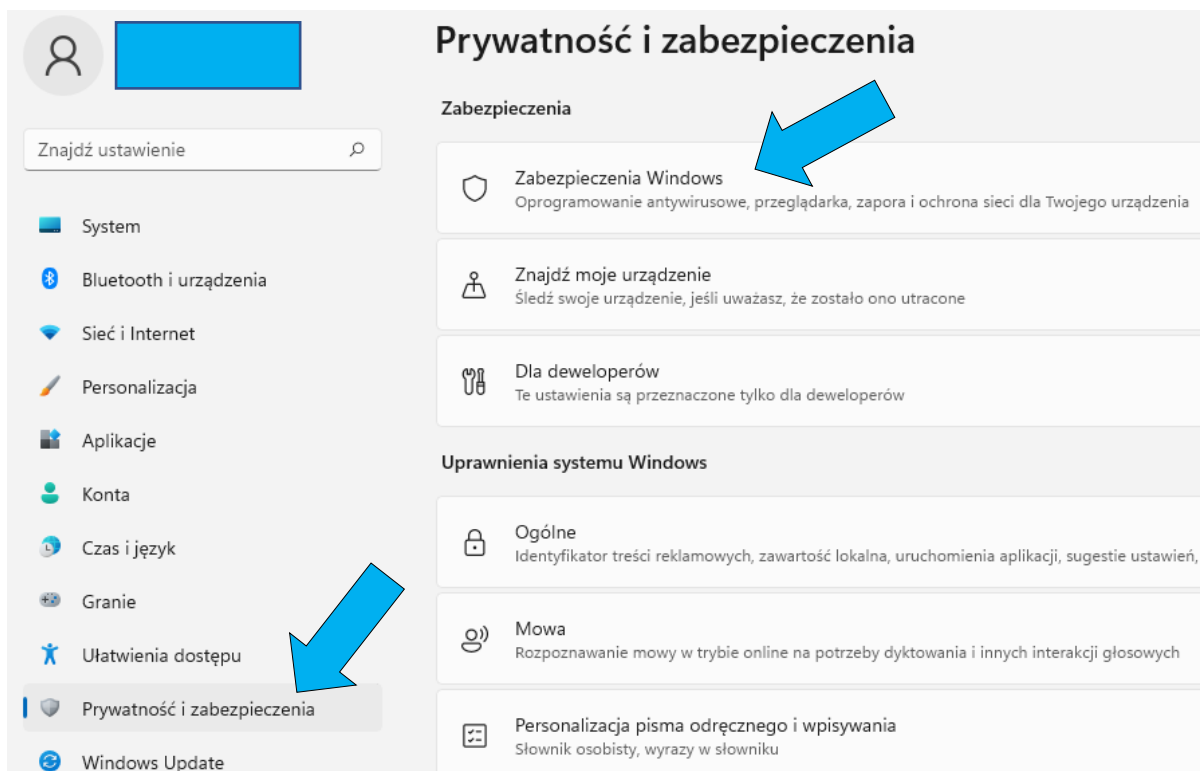


...lub:

- Przechodzimy do ustawień systemu:










- Wybieramy zakładkę **Prywatność i zabezpieczenia**, a następnie **Zabezpieczenia Windows**:



- W kolejnym oknie klikamy **Zabezpieczenia urządzenia**:

Obszary ochrony

-  Ochrona przed wirusami i zagrożeniami
Nie jest wymagane wykonanie akcji.
-  Ochrona konta
Nie jest wymagane wykonanie akcji.
-  Zapora i ochrona sieci
Nie jest wymagane wykonanie akcji.
-  Sterowanie aplikacjami i przeglądarką
Ochrona aplikacji i zabezpieczenia online.
-  **Zabezpieczenia urządzenia**
Zalecane jest wykonanie akcji.
-  Wydajność i kondycja urządzenia
Raporty dotyczące kondycji Twojego urządzenia.
-  Opcje rodzinne
Określ, w jaki sposób członkowie Twojej rodziny używają swoich urządzeń.

- **Izolacja rdzenia** – wybieramy: Szczegóły usługi izolacja rdzenia

Zabezpieczenia urządzenia

Zabezpieczenia wbudowane w urządzenie.

Izolacja rdzenia

Zabezpieczenia oparte na wirtualizacji chronią podstawowe części Twojego urządzenia.

Integralność pamięci jest wyłączona. Urządzenie może być podatne na zagrożenia.


[Szczegóły usługi Izolacja rdzenia](#)

[Odrzuć](#)

- **Integralność pamięci** – ustawiamy na: Wyłączone (W razie konieczności wykonujemy restart komputera).

Integralność pamięci

Zapobiega atakom polegającym na wstawianiu złośliwego kodu do procesów o wysokim poziomie zabezpieczeń.

 Integralność pamięci jest wyłączona. Urządzenie może być podatne na zagrożenia. [Odrzuć](#)


Wyłączone

Uwagi:

Operacja wyłączenia **izolacji rdzenia** jest odwracalna, jeżeli usuniemy wszystkie sterowniki (urządzenia) niekompatybilne z funkcją izolacji rdzenia. Ich lista znajduje się na tej samej stronie, gdzie wyłącza się funkcję izolacji rdzenia -> **Przejrzyj niezgodne sterowniki**:

Integralność pamięci

Zapobiega atakom polegającym na wstawianiu złośliwego kodu do procesów o wysokim poziomie zabezpieczeń.

 Integralność pamięci jest wyłączona. Urządzenie może być podatne na zagrożenia. [Odrzuć](#)

Wyłączone

Rozwiąż problemy z niezgodnościami sterowników i przeskanuj ponownie.

[Skanuj ponownie](#)

[Przejrzyj niezgodne sterowniki](#)

[Dowiedz się więcej](#)

Nawet Microsoft zaleca wyłączenie tego zabezpieczenia przy niektórych grach komputerowych.