

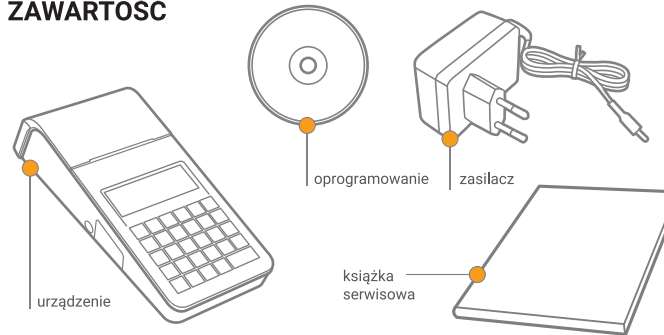
NOVITUS

nano II online II

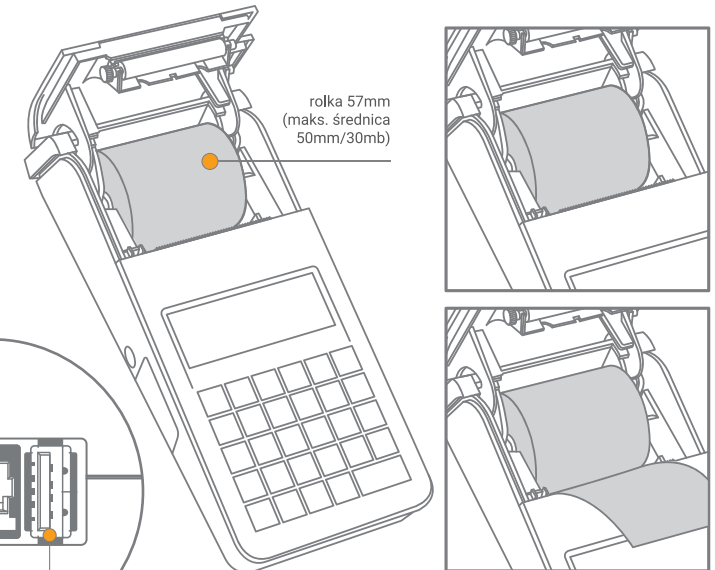


INSTRUKCJA OBSŁUGI KASY FISKALNEJ

ZAWARTOŚĆ

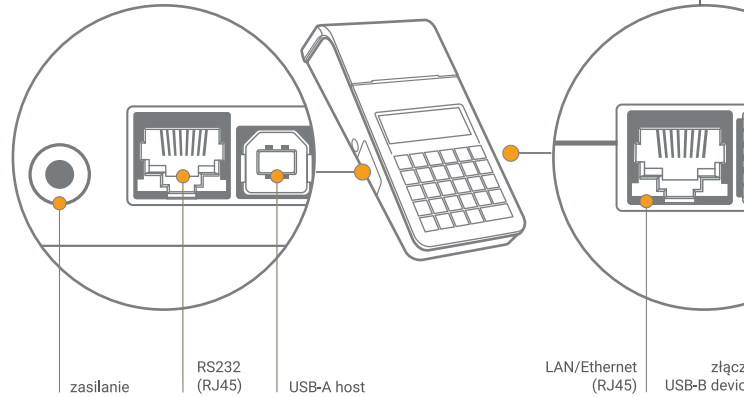


WYMIANA PAPIERU



rolka 57mm
(maks. średnica
50mm/30mb)

ZŁĄCZA KOMUNIKACYJNE





PEŁNA INSTRUKCJA OBSŁUGI
NA DOŁĄCZONEJ PŁYSCIE CD

URUCHAMIANIE KASY

przytrzymaj przez 1 sekundę  kasa zostanie uruchomiona



SPRZEDAŻ 1 SZTUKI TOWARU Z PODANIEM CENY

podaj cenę  CENA  KOD wydruk pozycji paragonu

SPRZEDAŻ 1 SZTUKI TOWARU Z ZAPROGRAMOWANĄ CENĄ

podaj kod towaru  KOD wydruk pozycji paragonu

SPRZEDAŻ KILKU SZTUK TOWARU Z ZAPROGRAMOWANĄ CENĄ

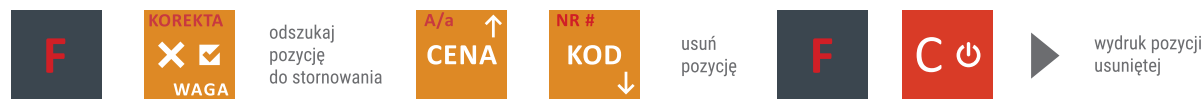
podaj ilość  WAGA  KOD wydruk pozycji paragonu

SPRZEDAŻ KILKU SZTUK TOWARU Z PODANIEM CENY

podaj ilość  WAGA  CENA  KOD wydruk pozycji paragonu

sprzedaż kolejnych pozycji wg powyższych schematów

ANULOWANIE (STORNOWANIE) POZYCJI (możliwe tylko przed zakończeniem paragonu)



ANULOWANIE PARAGONU (możliwe tylko przed zakończeniem paragonu)



ZAKOŃCZENIE PARAGONU



ZAKOŃCZENIE PARAGONU Z PODANIEM KWOTY OTRZYMANEJ OD KLIENTA



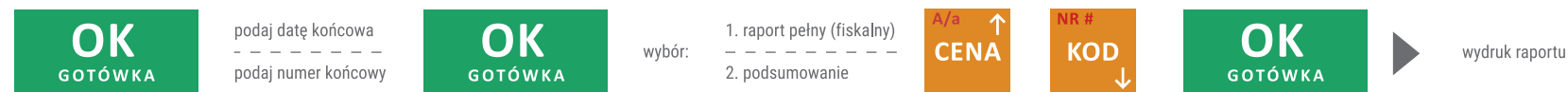
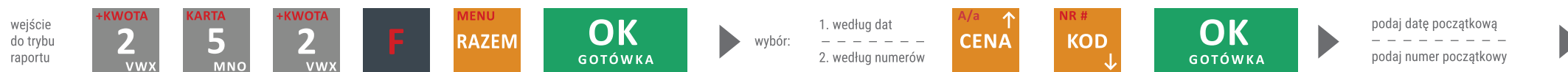
RAPORT DOBOWY FISKALNY (wykonywany codziennie po zakończeniu pracy danego dnia)



RAPORT MIESIĘCZNY



RAPORT OKRESOWY



PROGRAMOWANIE TOWARÓW

