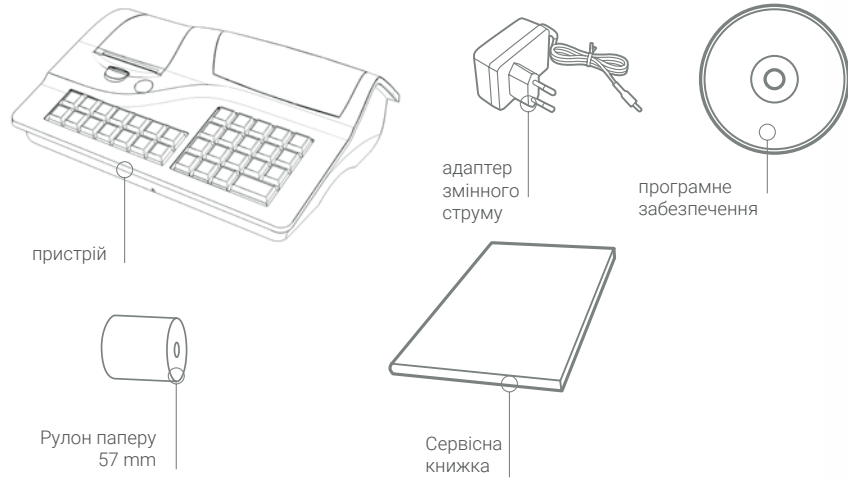
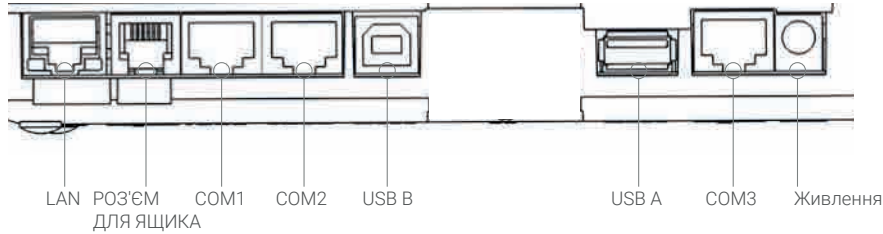


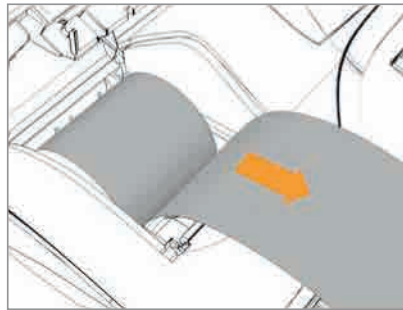
ВМІСТ



РОЗ'ЄМИ



ЗАВАНТАЖЕННЯ ПАПЕРУ



Sento online



ІНСТРУКЦІЯ З ЕКСПЛУАТАЦІЇ КАСОВОГО АПАРАТУ

ЗАПУСК КАСОВОГО АПАРАТУ



утримуйте
клавішу
протягом
2 секунд



касовий
апарат
буде активовано

ПРОДАЖ ОДИНИЦІ ТОВАРУ З ЦІНОЮ

введіть
ціну



введіть
штрихкод



Товарну
позицію
додано

ПРОДАЖ ОДИНИЦІ ТОВАРУ ПО ЗАПРОГРАМОВАНІЙ ЦІНІ

введіть
штрихкод



Товарну
позицію
додано

ПРОДАЖ КІЛЬКОХ ШТУК ТОВАРІВ З ЦІНОЮ

введіть
кількість



введіть
ціну



введіть
штрихкод



Товарну
позицію
додано

продаж більшої
кількості предметів
за вказаною вище
схемою

АНУЛЮВАННЯ (СТОРНУВАННЯ) ТОВАРУ (МОЖЛИВО ЛИШЕ ДО ЗАКІНЧЕННЯ ЧЕКА)

F

KOREKTA

WAGA

знайти позицію для скасування

A/a

↑

CENA

NR #

↓

KOD

видалити позицію

F

USUN

C

друк позиції видалено

АНУЛЮВАННЯ ЧЕКУ (МОЖЛИВО ЛИШЕ ДО ЗАКІНЧЕННЯ ЧЕКУ)

MENU

RAZEM

F

USUN

C

друк анульованого чеку

ЗАВЕРШЕННЯ ЧЕКУ

MENU

RAZEM

Отримайте суму від клієнта

OK

GOTÓWKA

надрукувати чек

ЗАКІНЧЕННЯ ЧЕКУ ІЗ ЗАЗНАЧЕННЯМ СУМИ, ОТРИМАНОЇ ВІД КЛІЄНТА

MENU

RAZEM

Отримайте суму від клієнта

введіть суму

7

8

9

4

5

6

1

2

3

OK

GOTÓWKA

надрукувати чек

ЩОДЕННИЙ ФІСКАЛЬНИЙ ЗВІТ (ЗДІЙСНЮЄТЬСЯ ЩОДНЯ ПІСЛЯ ЗАКІНЧЕННЯ РОБОТИ В ПЕВНИЙ ДЕНЬ)

ЗВІТ

Отримайте суму від клієнта

+ KWOTA

2

VWX

- KWOTA

1

STU

F

MENU

RAZEM

OK

GOTÓWKA

Підтвердити:

OK

GOTÓWKA

Перевірте точну дату

OK

GOTÓWKA

Надрукувати звіт

МІСЯЧНИЙ ЗВІТ

Отримайте суму від клієнта

+ KWOTA

2

VWX

KARTA

5

MNO

- KWOTA

1

STU

F

MENU

RAZEM

OK

GOTÓWKA

за місяць:

введіть місяць і рік (підказує касовий апарат попередній місяць)

OK

GOTÓWKA

1. повний звіт (фіскальний)
2. резюме

A/a

↑

CENA

NR #

↓

KOD

OK

GOTÓWKA

Надрукувати звіт

ПЕРІОДИЧНИЙ ЗВІТ

Отримайте суму від клієнта

+ KWOTA

2

VWX

KARTA

5

MNO

+ KWOTA

2

VWX

F

MENU

RAZEM

OK

GOTÓWKA

вибір: 1. за датою
2. за номерами

A/a

↑

CENA

NR #

↓

KOD

OK

GOTÓWKA

введіть дату початку
введіть стартовий номер

OK

GOTÓWKA

введіть стартовий номер
введіть кінцевий номер

OK

GOTÓWKA

вибір: 1. повний звіт (фіскальний)
2. резюме

A/a

↑

CENA

NR #

↓

KOD

OK

GOTÓWKA

Надрукувати звіт

ПРОГРАМУВАННЯ ТОВАРІВ

запис в режим програмування товарів

NAZWA

3

YZ

- KWOTA

1

STU

F

MENU

RAZEM

OK

GOTÓWKA

Введіть код, під яким буде запрограмований товар, наприклад, 1

- KWOTA

1

STU

OK

GOTÓWKA

Ім'я: введіть назву продукту (як на мобільному телефоні)

OK

GOTÓWKA

ПРОГРАМУВАННЯ

Ціна: скажіть ціну (0 - ціна ВІДКРИТТЯ)

OK

GOTÓWKA

визначити параметри використовуючи клавіші:

A/a

↑

CENA

NR #

↓

KOD

... після кожного спільний вибір затвердити за ключем:

OK

GOTÓWKA

тип: 1. товар/послуга
2-га упаковка

Ставка: 1. A=23%
2. B=8%
3.

Варіанти ціни: 1. Змінна ціна
2. Фіксована ціна

одиниця: 0. brak
1. szt.
2.

Точність: 3. 0,001
2. 0,01
1. 0,1
0. 1

відділ: 1. відділ 1
2. відділ 2
3.

зворотна упаковка

0. відсутність
1. szt.
2.

KOREKTA

WAGA

пакувальний лист запрограмований

вибір:

A/a

↑

CENA

NR #

↓

KOD

OK

GOTÓWKA

кінець

Зупиніть програмування в будь-який момент (зі значеннями за замовчуванням) через з'єднання

F

перед ключем

OK

GOTÓWKA