


INSTRUKCJA OBSŁUGI KASY FISKALNEJ



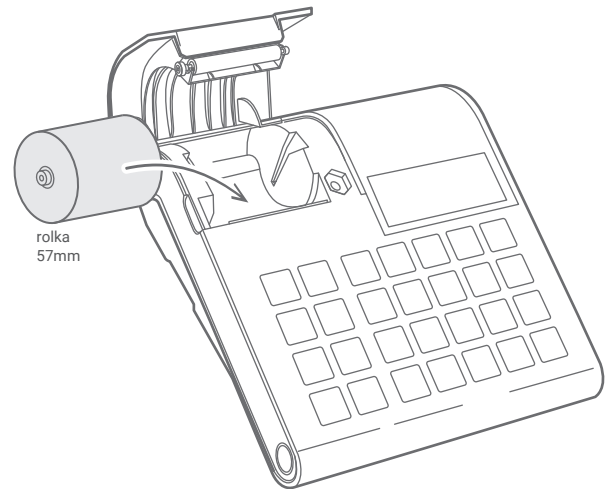
ZAWARTOŚĆ




Urządzenie



WYMIANA PAPIERU



ZŁĄCZA KOMUNIKACYJNE



Pełna instrukcja obsługi na dołączonej płycie CD

URUCHAMIANIE KASY

przytrzymaj klawisz przez 2 sekundy (lewy bok obudowy)



kasa zostanie uruchomiona

SPRZEDAŻ 1 SZTUKI TOWARU Z PODANIEM CENY

podaj cenę



podaj kod towaru



wydruk pozycji paragonu

SPRZEDAŻ 1 SZTUKI TOWARU Z ZAPROGRAMOWANĄ CENĄ

podaj kod towaru



wydruk pozycji paragonu

SPRZEDAŻ KILKU SZTUK TOWARU Z ZAPROGRAMOWANĄ CENĄ

podaj ilość



podaj kod towaru



wydruk pozycji paragonu

SPRZEDAŻ KILKU SZTUK TOWARU Z PODANIEM CENY

podaj ilość



podaj cenę



podaj kod towaru

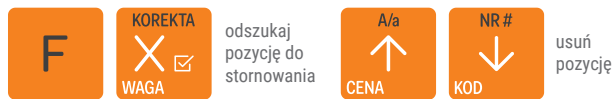


wydruk pozycji paragonu

sprzedaj kolejnych pozycji według powyższych schematów

ANULOWANIE (STORNOWANIE) POZYCJI

(możliwe tylko przed zakończeniem paragonu)



ANULOWANIE PARAGONU

(możliwe tylko przed zakończeniem paragonu)



ZAKOŃCZENIE PARAGONU



ZAKOŃCZENIE PARAGONU Z PODANIEM KWOTY OTRZYMANEJ OD KLIENTA



RAPORT DOBOWY FISKALNY

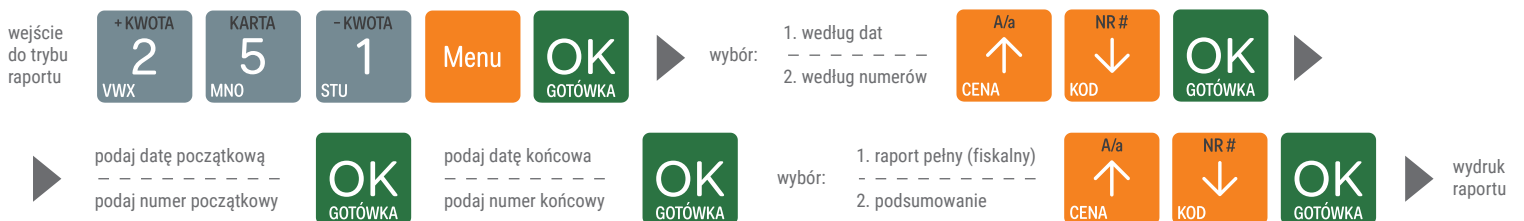
(wykonywany codziennie po zakończeniu pracy danego dnia)



RAPORT MIESIĘCZNY



RAPORT OKRESOWY



PROGRAMOWANIE TOWARÓW

