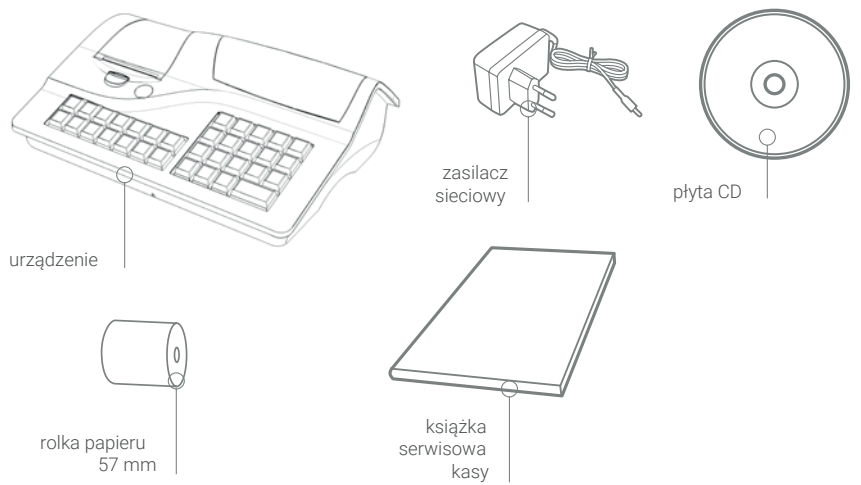
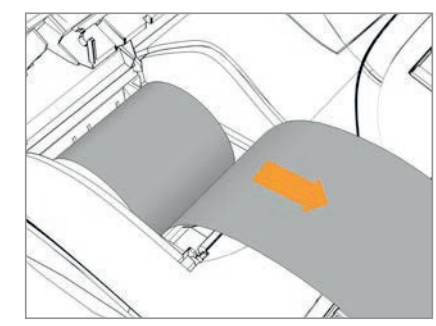


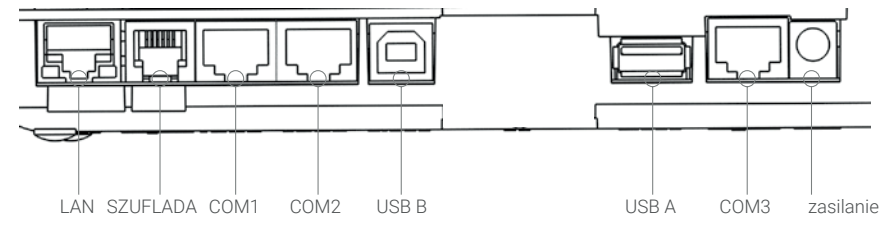
## ZAWARTOŚĆ



## ZAKŁADANIE PAPIERU




## ZŁĄCZA KOMUNIKACYJNE

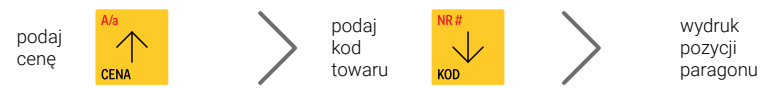


# INSTRUKCJA OBSŁUGI KASY

### URUCHAMIANIE KASY



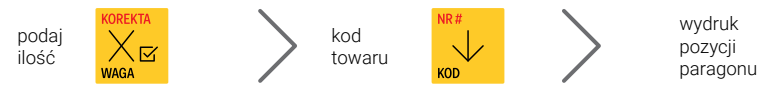
### SPRZEDAŻ 1 SZTUKI TOWARU Z PODANIEM CENY



### SPRZEDAŻ 1 SZTUKI TOWARU Z ZAPROGRAMOWANĄ CENĄ

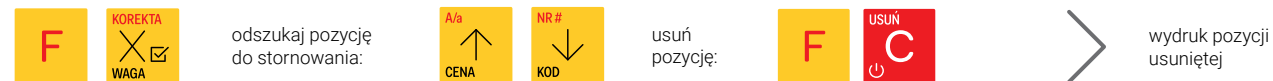
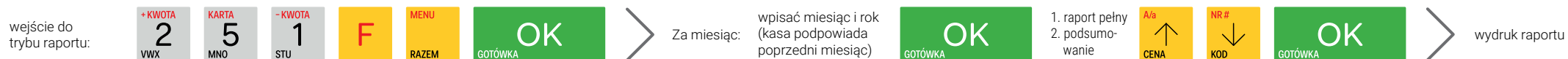
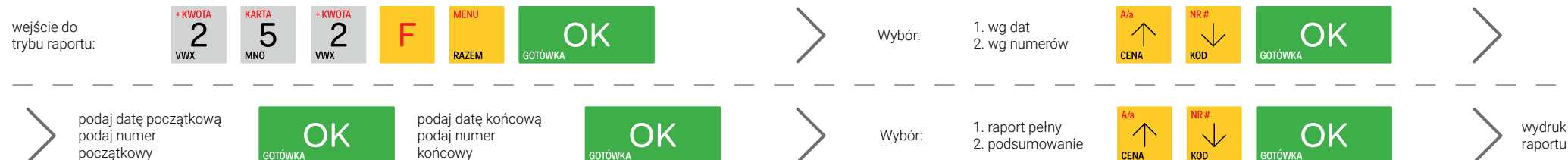
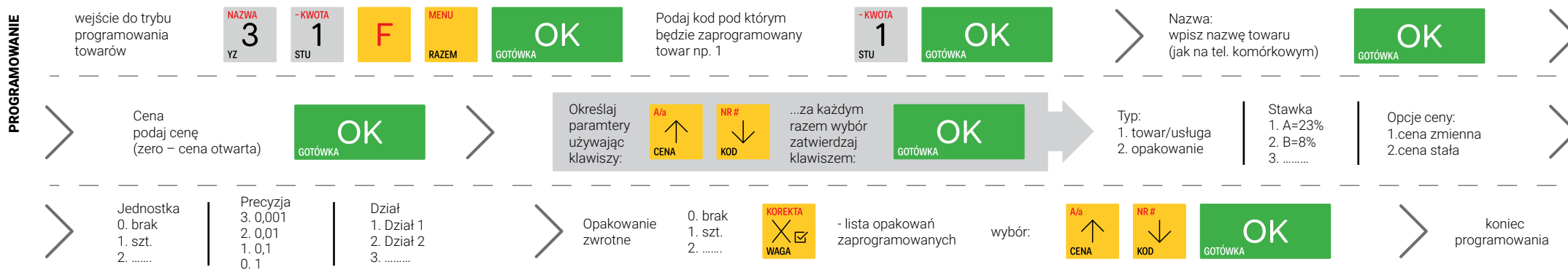


### SPRZEDAŻ KILKU SZTUK TOWARU Z ZAPROGRAMOWANĄ CENĄ



### SPRZEDAŻ KILKU SZTUK TOWARU Z PODANIEM CENY



**ANULOWANIE (STORNOWANIE) POZYCJI (MOŻLIWE TYLKO PRZED ZAKOŃCZENIEM PARAGONU)****ANULOWANIE CAŁEGO PARAGONU (MOŻLIWE TYLKO PRZED ZAKOŃCZENIEM PARAGONU)****ZAKOŃCZENIE PARAGONU:****ZAKOŃCZENIE PARAGONU Z PODANIEM KWOTY OTRZYMANEJ OD KLIENTA:****RAPORTY** **RAPORT DOBOWY FISKALNY (WYKONYWANY CODZIENNIE PO ZAKOŃCZENIU PRACY DANEGO DNIA):****RAPORT MIESIĘCZNY****RAPORT OKRESOWY****PROGRAMOWANIE TOWARÓW**

Zakończenie programowania w dowolnym momencie (z przyjęciem wartości domyślnych) poprzez naciśnięcie

