

# NANO ONLINE

## 1.1. Rejestracja i rozliczanie zaliczek

Kasa ma możliwość zarejestrowania przyjętej od klienta zaliczki na towar oraz jej rozliczenia przy wydaniu właściwego towaru.

Aby realizować przyjęcie i rozliczanie zaliczek należy do jednego klawiszy funkcyjnych przywiązać funkcję 101. Zaliczka/Rozliczanie zaliczki. W tym celu w menu [482] Klawisze funkcji należy wybrać: [4821] Edycja → Naciśnij klawisz (np. F4) z listy wybrać

**OK**  
GOTÓWKA

101. Zaliczka/Rozliczanie zaliczki i zatwierdzić

### 1.1.1. Przyjęcie zaliczki.

Nacisnąć klawisz do którego przywiązano funkcję 101. Zaliczka/Rozliczanie zaliczki, np.

**F4**

. Na wyświetlaczu pojawia się informacja:

```
ZALICZKA/ROZLICZENIE ZALICZKI
Operacja
1 Zaliczka
```

**OK**  
GOTÓWKA

Klawiszem potwierdzamy operację przyjęcia zaliczki. Następnie pojawia się komunikat:

```
ZALICZKA/ROZLICZENIE ZALICZKI
Podaj kod towaru
_
```

Należy podać kod towaru, na który przyjmowana jest zaliczka. Wpisany kod zatwierdzić

**OK**  
GOTÓWKA

klawiszem . Następnie należy podać wartość przyjętej zaliczki:

```
ZALICZKA/ROZLICZENIE ZALICZKI
Wartość zaliczki
1000_
```

**OK**  
GOTÓWKA

Wpisaną wartość potwierdzić klawiszem . Kasa wydrukuje paragon, na którym znajdzie się informacja: **Zaliczka na:** nazwa towaru. Paragon można zakończyć

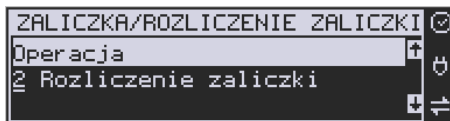
podając formę płatności. Zgodnie z obowiązującymi przepisami zarejestrowana zaliczka

### 1.1.2. Rozliczenie zaliczki.

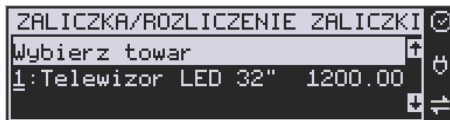
Aby rozliczyć przyjętą wcześniej zaliczkę, należy sprzedać na kasie towar, na który przyjmowana była zaliczka (nie zamykać paragonu!!!). Następnie nacisnąć klawisz

F4

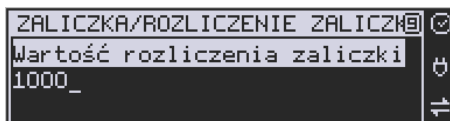
funkcyjny, do którego przywiązano funkcje zaliczek, np. Z menu wybrać pozycję **2. Rozliczenie zaliczki**:



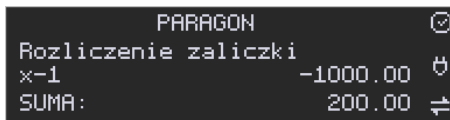
Zatwierdzić klawiszem Kasa wyświetli nazwy towarów zarejestrowanych na otwartym paragonie. Z wyświetlanej listy wybrać zarejestrowany towar, na który będzie zaliczka rozliczana.



Następnie należy podać wartość przyjętej (rozliczanej) zaliczki.



Rozliczana zaliczka nie może być większa od ceny sprzedaży towaru. Kasa wydrukuje informację o rozliczanej zaliczce od ceny sprzedaży towaru odejmując wartość rozliczanej zaliczki.



Pozostałą kwotę kupujący może zapłacić dowolną formą płatności. Jeśli cena sprzedaży towaru będzie równa wartości przyjętej (rozliczanej) zaliczki, to paragon fiskalny zostanie zakończony z wartością 0,00 zł.